

1
2
3
4
5
6
7
8
9
10
11

ESTADO DE MATO GROSSO
CONSELHO MUNICIPAL DE SAÚDE DE ARAPUTANGA
REUNIÃO EXTRAORDINÁRIA DO CONSELHO MUNICIPAL DE
SAÚDE DE ARAPUTANGA, ESTADO DE MATO GROSSO

ATA N°03/2026

12 REUNIÃO EXTRAORDINÁRIA DO CONSELHO MUNICIPAL DE SAÚDE DE
13 ARAPUTANGA, ESTADO DE MATO GROSSO. Aos 23 dias do mês de fevereiro de
14 dois mil e vinte e seis, às 14:00 hs ocorreu a Reunião Ordinária do Conselho Municipal
15 de Saúde de Araputanga-MT, localizado na Rua: Sebastião Francisco de Almeida n°471,
16 com a seguintes pautas: a) Aprovação do 3°RDQA 2025 b) Informes Gerais. Reuniram-
17 se extraordinariamente os conselheiros, *Vanilton Soares de Souza, José Ricardo Ribeiro,*
18 *Vanise Aparecida da Silva Pereira Carvalho, Hudson Cunha Ramos, Inácio Antônio,*
19 *Viviane Seben Marquezini.* Com a palavra o Presidente Vanilton Soares de Souza,
20 cumprimenta a todos os presentes e passa a palavra para o conselheiro Pastor Inácio
21 Antônio da Silva, que realiza uma oração para abertura da reunião e em agradecimentos
22 a recuperação da conselheira Priscilla. Após a oração, é passada a palavra para o
23 conselheiro Hudson Cunha Ramos, que diz como de costume fazemos cumprir a Lei
24 complementar n° 141/2012, no "Art.36, nós como gestor fazemos a elaboração do
25 Quadrimestre anterior no qual conterà as seguintes informações montante e fonte dos
26 recursos aplicados no período;—auditorias realizadas ou em fase de execução no período
27 e suas recomendações e determinações;—oferta e produção de serviços públicos na rede
28 assistencial própria, contratada e conveniada, cotejando esses dados com os indicadores



29 de saúde da população em seu âmbito de atuação.



30



31

Introdução

Conforme dispõe a Lei complementar nº 141/2012, no "Art.36. O gestor do SUS em cada ente da Federação elaborará Relatório detalhado referente ao Quadrimestre anterior, o qual conterá no mínimo as seguintes informações:

- I.- montante e fonte dos recursos aplicados no período;
- II.- auditorias realizadas ou em fase de execução no período e suas recomendações e determinações;
- III.- oferta e produção de serviços públicos na rede assistencial própria, contratada e conveniada, cotejando esses dados com os indicadores de saúde da população em seu âmbito de atuação.

RECEITA - Transferência da União 2025

CUSTEIO		3º Quadrimestre
Atenção Primária		3.497.012,47
Assistência Farmacêutica		154.117,00
Média e Alta Complexidade Ambulatorial e Hospitalar		1.080.058,94
Vigilância em Saúde		368.791,18
Gestão do SUS		174.759,48
TOTAL FNS CONSOLIDADO		5.274.739,07
INVESTIMENTO		3º Quadrimestre
Assistência Farmacêutica		35.083,13
TOTAL FNS CONSOLIDADO		35.083,13



RECEITA - Transferência do Estado MT 2025

CUSTEIO	3º Quadrimestre
Atenção Primaria	R\$ 104.256,00
Assistência Farmacêutica	R\$ 14.854,02
Regionalização	R\$ 4.500,00
PAICI	R\$ 50.853,00
Emenda parlamentar	R\$ 550.000,00
Cofinanciamento Estadual Excepcional	R\$ 750.000,00
TOTAL	R\$ 1.474.463,02

Os valores referente ao mês de dezembro, ainda não está disponível

34

DESPESAS

SUBFUNÇÃO	LOCAL	EMPENHADO	LIQUIDADADO	PAGO
122	Administração Geral	3.773.745,61	3.699.478,85	3.682.004,02
301	Atenção Básica	10.419.355,36	10.185.917,13	10.158861,04
302	Assistência Hospitalar e Ambulatorial	12.851.714,91	12.739.980,68	12.064.579,36
303	Suporte Profilático e Terapêutico	924.879,60	901.546,94	901.546,94
304	Vigilância Sanitária	651.747,88	615.674,19	615.022,64
305	Vigilância Epidemiológica	828.002,82	802.363,52	799642,23
	TOTAL	29.449.446,18	28.944.961,31	28.221.656,23

35

DESPESAS – HOSPITAL

DESPESA SETEMBRO A DEZEMBRO

TOTAL R\$ 3.156.868,22

36



DESPESAS PISO ENFERMAGEM

DESPESA SETEMBRO A DEZEMBRO

TOTAL R\$ 64.954,75

37





EVIDÊNCIAS DAS AÇÕES E SERVIÇOS DE SAÚDE PRESTADAS

3º Quadrimestre de

38



Relatório de Produção

PRODUÇÃO AGENTES COMUNITÁRIOS DE SAÚDE 3º QUADRIMESTRE 2025



39

[Handwritten signatures]

Produção Agentes comunitários de saúde

Unidades	Setembro	Outubro	Novembro	Dezembro	Visitas
Unidade de saúde Rural	393	793	606	721	2.513
Unidade de saúde Cidade Alta	366	466	777	496	2.105
Unidade de saúde Santo Antônio	1.622	1.268	1.668	1.037	5.595
Unidade de saúde Central	959	2.000	1.327	1.192	5.478
Unidade de saúde Joseilton Carapiá	3.288	2.975	3.077	2.147	11.487

Total: 27.178

Relatório de Produção

PRODUÇÃO ENFERMAGEM 3º QUADRIMESTRE 2025



Produção enfermeiros


Unidades	Setembro	Outubro	Novembro	Dezembro	Atendimentos
Unidade de saúde Rural	65	126	78	37	306
Unidade de saúde Cidade Alta	182	153	120	12	467
Unidade de saúde Santo Antônio	140	242	154	168	704
Unidade de saúde Central	169	153	52	78	452
Unidade de saúde Joseilton Carapiá	113	124	76	127	440

Total: 2.369

Relatório de Produção



PRODUÇÃO TÉCNICOS DE ENFERMAGEM 3º QUADRIMESTRE 2025



Produção enfermeiros



Unidades	Setembro	Outubro	Novembro	Dezembro	Atendimentos
Unidade de saúde Rural	65	126	78	37	306
Unidade de saúde Cidade Alta	182	153	120	12	467
Unidade de saúde Santo Antônio	140	242	154	168	704
Unidade de saúde Central	169	153	52	78	452
Unidade de saúde Joseilton Carapiá	113	124	76	127	440

Total: 2.369



42

Relatório de Produção



PRODUÇÃO TÉCNICOS DE ENFERMAGEM 3º QUADRIMESTRE 2025



43

Técnicos de enfermagem

Unidades	Setembro	Outubro	Novembro	Dezembro	Procedimentos
Unidade de saúde Rural	184	103	90	191	568
Unidade de saúde Cidade Alta	778	597	582	578	2.535
Unidade de saúde Santo Antônio	459	460	409	376	1.704
Unidade de saúde Central	651	693	548	504	2.396
Unidade de saúde Joseilton Carapiá	912	924	734	873	3.443

Total: 10.646


Relatório de Produção



**PRODUÇÃO MÉDICOS
3º QUADRIMESTRE 2025**

Produção médicos

Unidades	Setembro	Outubro	Novembro	Dezembro	Atendimentos
Unidade de saúde Rural	184	0	64	186	434
Unidade de saúde Cidade Alta	661	491	428	471	2.051
Unidade de saúde Santo Antônio	336	344	225	269	1.174
Unidade de saúde Central	556	597	413	405	1.971
Unidade de saúde Joseilton Carapiá	665	686	498	541	2.390

Total: 8.020
Relatório de Produção

**PRODUÇÃO EQUIPE DE SAÚDE
 BUCAL
 3º QUADRIMESTRE 2025**


Equipe de saúde bucal


Unidades	Setembro	Outubro	Novembro	Dezembro	Atendimentos
Unidade de saúde Cidade Alta	165	205	183	136	689
Unidade de saúde Santo Antônio	219	240	167	136	762
Unidade de saúde Central	224	220	215	165	842
Unidade de saúde Joseilton Carapiá	245	226	188	194	853

Total: 3.146
Relatório de Produção

**AÇÕES DESENVOLVIDAS PELAS EQUIPES
 3º QUADRIMESTRE 2025**


Saúde em Ação

Na Escola Estadual Nossa Senhora de Fátima, Ocorreu o Programa Saúde na Escola (PSE) foi promovido uma palestra com os estudantes sobre Doenças Sexualmente Transmissíveis (DSTs) e a importância da vacinação contra o HPV.



Saúde em Ação

Os membros do Conselho Municipal de Saúde de Araputanga participaram de capacitação na cidade de Pontes e Lacerda, com o tema: "PARTICIPA SUS: Formação para o Controle Social no SUS".



Saúde em Ação

Através do Programa Saúde na Escola (PSE), a Equipe da Zona Rural realizou no dia 24/09/2025 uma importante palestra sobre saúde mental e prevenção ao suicídio, abordando a importância do diálogo, da escuta e do cuidado com o outro.





52



Saúde em Ação

Nossos agentes de endemias realizaram uma ação super especial nas escolas e na APAE, levando informação e orientação sobre o combate ao *Aedes aegypti*, mosquito transmissor da dengue, zika e Chikungunya.



53




Saúde em ação

A equipe do ESF Cidade Alta realizou uma linda ação de conscientização sobre a prevenção e o diagnóstico precoce do câncer de mama e do colo do útero, com palestras e orientações sobre autocuidado.



Saúde em ação

Equipe de Saúde Rural em ação!
A Secretaria Municipal de Saúde, por meio da Equipe de Saúde Rural, realizou uma ação do Programa Saúde na Escola (PSE) na comunidade de Farinópolis. O tema trabalhado foi Saúde Sexual, abordado de forma educativa, acolhedora e preventiva, promovendo diálogo, esclarecimento de dúvidas e orientações importantes para os estudantes.



Saúde em ação

Dia D da Campanha de Multivacinação em Araputanga
No último dia 18 de outubro, todas as Unidades de Saúde do município participaram do Dia D, atualizando as cadernetas de vacinação de crianças e adolescentes menores de 15 anos.



56

Saúde em ação

A Secretaria Municipal de Saúde realizou um treinamento especial para atualizar nossos profissionais sobre diagnóstico e tratamento da hanseníase, com a presença dos especialistas Dr. Cláudio Salgado e Dr. Vinícius Araújo.




57

Saúde em ação

A Secretaria Municipal de Saúde realiza campanha de coleta de testes rápidos, realizada pelo Laboratório Municipal.

Testes Realizados

- ✓ PSA
- ✓ HIV
- ✓ VDRL
- ✓ Hepatite B
- ✓ Hepatite C



Relatório de Produção

VIGILÂNCIA EM SAÚDE 3º QUADRIMESTRE 2025



Vigilância em Saúde

Procedimentos	
Cadastro de Estabelecimentos Sujeitos a Vigilância Sanitária	8
Atividades Educativas para saúde	4
Atividades Educativas para Setor Regulado	4
Inspeção de Estabelecimentos Sujeitos a Vigilância Sanitária	55
Licenciamento dos Estabelecimentos Sujeitos a Vigilância Sanitária/ alvará liberados.	35
Recebimentos de Denúncias / Reclamações	59
Atendimento a Denúncias / Reclamações	59
Cadastro de serviços de alimentação	1
Inspeção Sanitária de serviços	6
Licenciamento Sanitário de serviços de alimentação	5
Exclusão de Cadastro de Estabelecimentos Sujeitos a Vigilância	0
Atividade educativa sobre a temática da dengue realizada	4
Laudo de análise laboratorial do programa de monitoramento	50
TOTAL	290

Vigilância em Saúde

Campanha antirrábica				
População canina	População felina	Cobertura vacinal		Total
		canina	felina	
3.169	789	82,96%	81,34%	82,63%



Vigilância em Saúde – Controle de dengue
ARAPUTANGA (510125)


Totais de Imóveis, por categoria							
Mês de Competência	Trabalhados	Inspecionados	Recusados	Fechados	Recuperados	Tratamento Focal	Tratamento Perifoneal
Set	2474	2474	0	450	0	295	0
Out	3432	3432	0	553	0	434	0
Nov	2707	2707	1	331	242	291	0
Dez	2660	2660	0	310	RR	175	0
Totais	11873	11873	1	1690	330	1348	0

Indicadores Entomológicos por Mês de Competência												
Mês de Competência	Cobertura de Visita		Ae. aegypti				Ae. albopictus				IP %	Rendimento Imóveis/ Homem/dia
	Imóveis Existentes %	Imóveis Programados %	IIP %	IB %	Recipientes Predominantes	IR %	IIP %	IB %	Recipientes Predominantes	IR %		
Set	21,49	21,49	1,78	1,78	A2, B, D2, D1, C	0,10	0,05	0,05	B, D2, D1	0,00	16,53	40,56
Out	29,82	29,82	1,98	2,07	A2, B, D2, D1, C	0,13	0,03	0,03	B, D2, D1	0,00	13,88	63,56
Nov	23,52	23,52	1,63	1,70	A2, B, D2, D1, C	0,08	0,00	0,00		0,00	2,96	25,30
Dez	26,59	26,59	3,66	3,86	A2, B, D2, D1, C	0,17	0,20	0,23	B, D2, D1	0,01	6,75	34,00

Atividade 2
Vigilância em Saúde – Controle de dengue
ARAPUTANGA (510125)



Totais de Imóveis, por categoria							
Mês de Competência	Trabalhados	Inspecionados	Recusados	Fechados	Recuperados	Tratamento Focal	Tratamento Perifoneal
Set	43	40	0	0	0	32	0
Out	56	56	0	0	0	37	0
Nov	48	48	0	0	0	31	6
Dez	40	40	0	0	0	23	0
Totais	200	200	0	0	0	128	6

Indicadores Entomológicos por Mês de Competência												
Mês de Competência	Cobertura de Visita		Ae. aegypti				Ae. albopictus				IP %	Rendimento Imóveis/ Homem/dia
	Imóveis Existentes %	Imóveis Programados %	IIP %	IB %	Recipientes Predominantes	IR %	IIP %	IB %	Recipientes Predominantes	IR %		
Set	152,00	200,00	0,00	0,00		0,00	0,00	0,00		0,00	0,00	1,85
Out	224,00	233,33	0,00	0,00		0,00	0,00	0,00		0,00	0,00	1,75
Nov	192,00	200,00	6,25	6,25	A2, B, D2, D1, C	0,00	0,00	0,00		0,00	0,00	1,85
Dez	152,00	200,00	4,17	4,17	A2, B, D2, D1, C	0,00	0,00	0,00		0,00	0,00	1,85

Atividade 3


Vigilância em Saúde

**CAMPANHA DE CONSCIENTIZAÇÃO
CONTRA ARBOVIROSES NAS ESCOLAS**



64

Relatório de Produção



**LABORATÓRIO
3º QUADRIMESTRE 2025**



65

Produção Laboratório

Setembro	Outubro	Novembro	Dezembro	Total
1.885	1.292	1.678	665	5.520

Relatório de Produção



IMUNIZAÇÕES
3º QUADRIMESTRE 2025

DOSES APLICADAS POR IMUNOLOGICO – SANTO ANTONIO

Imuno	Total
Pneumocócica 10V	41
Vacina BCG	14
Vacina COVID-19 PFIZER - COMIRNATY PEDIÁTRICA MENOR DE 5 ANOS, RNAm	3
Vacina COVID-19 PFIZER - COMIRNATY PEDIÁTRICA, RNAm	1
Vacina DTP	31
Vacina HPV quadrivalente	22
Vacina Vírus Sincicial Respiratório A e B (recombinante)	7
Vacina dTpa adulto	17
Vacina dengue (atenuada)	51
Vacina difteria e tétano adulto	46
Vacina dupla viral	5
Vacina febre amarela	44
Vacina hepatite A infantil	19

Imuno	Total
Vacina hepatite B	43
Vacina hexa (DTPa/HepB/VIP/Hib)	1
Vacina influenza trivalente	19
Vacina meningococo ACWY	41
Vacina meningococo C	31
Vacina penta (DTP/HepB/Hib)	42
Vacina pneumo 23	2
Vacina polio injetável	84
Vacina raiva	8
Vacina rotavírus	26
Vacina sarampo, caxumba, rubéola	37
Vacina sarampo, caxumba, rubéola e varicela	18
Vacina varicela	16

Total:669

DOSES APLICADAS POR IMUNOLOGICO – CIDADE ALTA

Imuno	Total
Pneumocócica 10V	62
Vacina BCG	18
Vacina COVID-19 PFIZER - COMIRNATY PEDIÁTRICA MENOR DE 5 ANOS, RNAm	3
Vacina DTP	48
Vacina HPV quadrivalente	102
Vacina Hib	1
Vacina Vírus Sincicial Respiratório A e B (recombinante)	8
Vacina dTpa adulto	23
Vacina dengue (atenuada)	36
Vacina difteria e tétano adulto	155
Vacina dupla viral	12
Vacina febre amarela	80
Vacina hepatite A adulto	2
Vacina hepatite A infantil	22
Vacina hepatite B	66

Imuno	Total
Vacina hepatite B	66
Vacina hexa (DTPa/HepB/VIP/Hib)	1
Vacina influenza trivalente	45
Vacina meningococo ACWY	121
Vacina meningococo C	40
Vacina penta (DTP/HepB/Hib)	62
Vacina pneumo 23	1
Vacina polio injetável	115
Vacina raiva	9
Vacina rotavírus	38
Vacina sarampo, caxumba, rubéola	77
Vacina sarampo, caxumba, rubéola e varicela	18
Vacina varicela	43

Total: 1.208




DOSES APLICADAS POR IMUNOLOGICO – CENTRAL

Imuno	Total	Imuno	Total
Imunoglobulina humana antirrábica	2	Vacina hepatite A adulto	1
Pneumocócica 10V	56	Vacina hepatite A Infantil	7
Soro antitóxico (pentavalente)	1	Vacina hepatite B	48
Soro antiescorpiônico	1	Vacina influenza trivalente	36
Vacina BCG	25	Vacina mening ACWY	41
Vacina COVID-19 PFIZER - COMIRNATY, RNAm	3	Vacina mening C	36
Vacina DTP	22	Vacina penta (DTP/HepB/Hib)	61
Vacina HPV quadrivalente	16	Vacina pneumo 23	2
Vacina Hib	1	Vacina polio injetável	83
Vacina Vírus Sincicial Respiratório A e B (recombinante)	12	Vacina raiva	21
Vacina dTpa adulto	22	Vacina rotavírus	39
Vacina dengue (atenuada)	4	Vacina sarampo, caxumba, rubéola	25
Vacina difteria e tétano adulto	4	Vacina sarampo, caxumba, rubéola e varicela	7
Vacina dupla viral	104	Vacina varicela	17
Vacina febre amarela	42		

Total: 739
DOSES APLICADAS POR IMUNOLOGICO – JOSEILTON

Imuno	Total	Imuno	Total
Pneumocócica 10V	44	Vacina mening ACWY	42
Vacina BCG	15	Vacina mening C	26
Vacina DTP	31	Vacina penta (DTP/HepB/Hib)	39
Vacina HPV quadrivalente	21	Vacina pneumo 23	3
Vacina Hib	1	Vacina polio injetável	70
Vacina Vírus Sincicial Respiratório A e B (recombinante)	11	Vacina raiva	2
Vacina dTpa adulto	24	Vacina rotavírus	25
Vacina dengue (atenuada)	49	Vacina sarampo, caxumba, rubéola	37
Vacina difteria e tétano adulto	40	Vacina sarampo, caxumba, rubéola e varicela	20
Vacina dupla viral	12	Vacina varicela	16
Vacina febre amarela	27		
Vacina hepatite A infantil	19		
Vacina hepatite B	19		
Vacina hexa (DTPa/HepB/VIP/Hib)	1		
Vacina influenza trivalente	85		

Total: 679




PROCEDIMENTOS HOSPITALARES 3º QUADRIMESTRE 2025

Procedimento hospitalar

Setembro	Outubro	Novembro	Dezembro	Total
888	2.223	2.340	1.749	7.200

Relatório de Produção



SMS
Secretaria Municipal
de Saúde

**UNIDADE DESCENTRALIZADA DE
REABILITAÇÃO
3º QUADRIMESTRE DE 2025**

74

UDR

Setembro	Outubro	Novembro	Dezembro	Total
1.323	1.127	1.036	1.007	4.493

SMS
Secretaria Municipal
de Saúde

75

Relatório de Produção



**CENTRO DE ESPECIALIDADES
MÉDICA
3º QUADRIMESTRE DE 2025**

76

CEM

Setembro	Outubro	Novembro	Dezembro	Total
2.386	2.314	1.679	1.647	8.026

77

Two handwritten signatures in blue ink. The top signature is a large, stylized cursive signature. The bottom signature is a smaller, more compact cursive signature.

Relatório de Produção



**SISREG
SISTEMA DE REGULAÇÃO
3º QUADRIMESTRE DE 2025**

Exames e consultas

Exames e consultas				
Setembro	Outubro	Novembro	Dezembro	Total
220	179	164	152	715

Procedimentos realizados no Município



PROCEDIMENTO	Setembro	Outubro	Novembro	Dezembro
CESARIANA	11	18	14	7
USG	50	42	40	41
EXAMES LABORATORIAS	114	163	51	68
ENTREGA DE EXAMES	118	79	80	99
EMISSÃO E ATUALIZAÇÃO CNS	108	120	79	57
ATENDIMENTOS DIVERSOS	1259	575	667	456

Total – 4.316

80



Cirurgias

PROCEDIMENTO	Setembro	Outubro	Novembro	Dezembro
CIRURGIA CATARATA	0	1	8	8
CIRURGIA PTERIGIO	0	3	0	4
CIRUR OTORRINO	14	0	9	7
CIRURGIA GINECOLOGICA	2	5	4	3
CIRURGIAS URO	11	20	15	17
CIRURGIA GERAL	6	5	7	3
CIRURGIA VASCULAR	1	2	1	5
VITRECTOMIA	0	0	0	1
RETINOPEXIA	0	0	0	1

Total - 163

81

**Transportes**

Transporte	Setembro	Outubro	Novembro	Dezembro
CACERES	0	52	48	37
CUIABA	557	385	362	333
CONSORCIO CACERES	226	303	285	223
HEMODIALISE	126	126	108	126
MIRASSOL	05	8	2	5


Total - 3.317

82

83

[Handwritten signature]


[Handwritten signature]



Exames

EXAMES	Setembro	Outubro	Novembro	Dezembro
BIOMETRIA	0	1	8	8
BIOPSIA	1	0	11	0
CATERISMO	4	1	3	0
ELETRCARDIOGRAMA	39	53	48	30
ELETRENCEFALOGRAMA	14	21	19	17
APLICAÇÃO DE CONTRASTE	12	10	14	6
AUDIOMETRIA				
ENDOSCOPIA	4	4	5	7
ECOCARDIOGRAMA	2	0	2	0
ESTUDO URODINAMICO	2	0	1	0
VIDEONALARINGOSCOPIA	6	13	10	0
COLONOSCOPIA	1	1	1	2
USG DOPPLER	7	4	6	5

Continua ->



Exames

EXAMES	Setembro	Outubro	Novembro	Dezembro
MAPA	1	1	1	0
HOLTER	1	0	0	0
TESTE ERGOMETRICO	1	0	0	0
ANGIOTOMOGRAFIA	0	5	13	2
TOMOGRAFIA	77	6	44	27
RESSONANCIAA	31	34	30	31
USG	33	26	4	0
RX	6	0	1	0
USG GLOBO OCULAR	0	0	8	2
SEDAÇÃO	0	0		

Total exames – 1.191

Procedimento

PROCEDIMENTO	Setembro	Outubro	Novembro	Dezembro
CARDIOLOGISTA	42	53	48	30
C GERAL	12	9	10	9
C VASCULAR	9	3	7	4
DERMATOLGISTA	5	2	2	0
ENDROCRINO	11	4	7	6
GASTRO	3	7	7	5
GINECOLOGISTA	14	9	15	10
NEFRO	7	6	6	2
NEURO	14	21	19	18
OFTALMO	9	35	27	8
ORTOPEDISTA	50	50	2	1
OTORRINO	10	22	10	15
PSIQUIATRA	7	8	10	9
PROCTOLOGISTA	0	0	1	3
UROLOGISTA	18	15	20	17

Total – 783





SMS
Secretaria Municipal
de Saúde



Prefeitura Municipal de
Araputanga

88

89 Após as deliberações, o Presidente do Conselho Municipal de Saúde, Vanilton Soares de
90 Souza agradece a participação de todos e não havendo mais o que tratar, e nenhuma
91 sugestão de alteração, por unanimidade dos Conselheiros(as) Municipais de Saúde
92 presentes em reunião, aprovou a pauta acima apresentada e deu-se por encerrada a reunião
93 as dezesseis horas e trinta minutos, e eu Patrícia da Silva Meira Mendes, Secretária
94 Executiva do Conselho Municipal de Saúde, lavrei a presente Ata que será assinada por
95 mim e pelo presidente Vanilton Soares De Souza, anexando a lista de presença.

96 *Patrícia da Silva Meira, Vanilton Soares de Souza.*




CONSELHO MUNICIPAL DE SAÚDE DE ARAPUTANGA-MT

LISTA DE PRESENÇA EXTRAORDINÁRIA – MÊS **FEVEREIRO** 2026

DATA: 23/02/2026

INÍCIO: 14:10 hs.

1.	Wendell Soares de Sousa
2.	Thiziane Silveira Marquenzi
3.	Hudson Cunha Ramos
4.	Vanise Aparecida da Silva Pereira Carvalho
5.	Luiz Antonio de Silva
6.	José Paulo RIBEIRO
7.	
8.	
9.	
10.	
11.	
12.	
13.	
14.	
15.	
16.	


Patrícia M. Mendes
Secretária Executiva do CMS
Araputanga - MT - RG 123512-PM-MT